

SCOUTISME

BUT DU SCOUTISME :

Fournir aux enfants des activités leur permettant de se développer dans toutes les dimensions pour devenir des citoyens épanouis et positifs dans leur société.

Chaque apprentissage technique devra être encadré par des aspects social, affectif, physique, intellectuel et spirituel.

AFFECTIF ET SOCIAL :

Permettre aux jeunes de mieux se connaître :

- Force
- Faiblesse (défis)

Permettre aux jeunes d'interagir harmonieusement avec les autres :

- Dignité et positivisme de chacun
- Joie de vivre :
 - Mettre l'accent sur des activités adaptées

Instaurer un climat de respect entre les enfants et/ou les animateurs :

- Apprendre à accepter les autres
- Ne pas tolérer le manque de respect
- Apprendre à dire poliment ce qui ne va pas :
 - Méthode de résolution de conflit

Instaurer des activités permettant au jeune de se sentir en sécurité

- Routine
 - Lever
 - Repas
 - Évaluation
 - Coucher
 - Activité

- La règle des 3 C dans les Consignes
 - Constance
 - Clarté
 - Cohérence
- Avoir une présence adulte

Permettre de régulariser les difficultés qui surviennent :

- Se parler franchement et respectueusement (Résolution de conflit)
 - En groupe
 - Individuellement

Offrir aux jeunes des moments pour vivre des succès selon ses forces

- Défis
- Activités selon les forces et intérêts
- Jeux et techniques adaptés

Permettre au jeune de se dépasser et de vivre la fierté du dépassement

- Jeux
 - Camp (montage)
 - Techniques

PHYSIQUE

Offrir des moments pour bouger et développer la conscience de soi dans son corps

- Agilité et persévérance dans différents contextes
 - Jeux
 - Baignade
 - Montage

INTELLECTUEL

Offrir au jeune des activités où l'observation, l'analyse, la réflexion, la déduction et les connaissances sont valorisées.

- Technique
- Réflexion
 - Vie de groupe
 - Lois scoutes
 - Actualité
 - Enjeux moraux



SPIRITUEL :



Sens du dépassement



- Persévérance
- Sport
- Montage
- B.A.

Sens de l'autre

- Respect

	7-8 ans	9-11 ans	12-14 ans	15-17 ans
PIONNÉ- RISME 		Maîtriser le brélage carré et en diagonale	Savoir faire un PH, un lit de camp, une civière, un radeau, une cabane dans les arbres	Faire des tables, des bancs, des ponts et des tours d'observation
		Savoir faire des clôtures, un support à outils et un abri		
EXPRESSION	Apprendre à chanter en groupe	Apprendre des chants en canon	Animer des chants d'une veillée	Préparer une veillée
	Être capable de suivre le meneur du chant	Apprendre 3 chants par cœur	Organiser une soirée d'impro	Vivre des bivouacs en équipes
		Faire de courts sketches	Raconter des histoires	Monter une pièce de théâtre
		Faire de l'expression corporelle		Apprendre des techniques de feux de joie
CANOTAGE 		Connaître et respecter les règles de sécurité en canot	Initiation aux techniques de l'aviron	Excursion en rivière calme
		Expérimenter l'utilisation de l'aviron et le renversement du canot	Comment charger le canot	Entretien et réparation de canot
		Faire de courte randonnée	Technique de mise à l'eau du canot	Technique de portage
			Excursion sur des lacs	Naviguer par gros temps
			Vider un canot rempli d'eau	Canot camping

SECOURISME 	Savoir aller chercher de l'aide	Connaître les règles élémentaires de sécurité et d'hygiène	Donner la respiration artificielle	Traiter les fractures et les brûlures
	Savoir quoi faire si on est perdu en forêt	Panser une petite coupure	Utiliser un thermomètre	Préparer la pharmacie
		Reconnaître l'herbe à puce/poux	Traiter les ampoules	Connaître la technique de RCR
		Reconnaître un étouffement	Faire un garrot	Savoir transporter une victime
			Venir en aide à une victime étouffée	Traiter l'hypothermie
			Utiliser un bandage triangulaire	
NŒUDS 	Connaître les nœuds Cabestans, simple et plat et en connaître l'utilisation	Connaître les nœuds de pêcheur, cordelière et en connaître l'utilisation.	Connaître les nœuds complexes tel que chaise, jambe de chien, patte d'oie et en connaître l'utilisation	Connaître les nœuds marins tel que épissures, surliures
	Initiation au brélage	Savoir dérouler les corde de liesse		
		Savoir ficeler un paquet		

CAMPING 	Avoir eu au moins un dodo sous la tente en été	Utilisation sécuritaire d'un canif et d'une sciote	Choisir un site de camp	Organiser son campement
	Connaître les règles d'hygiène au camp	Camper sous la tente au sec	Utiliser sécuritairement une hache	Rendre l'eau potable
		Allumer un feu	Cuisiner au camp	Savoir faire un feu par tout temps
		Reconnaître l'eau potable	Monter une tente en patrouille	Faire un 24hrs en survie
		Connaître les essences d'arbre pour faire un feu rapidement	Préparer différents types de feu (cuisson, bivouac, feux de joie)	Faire l'entretien des tentes
		Faire des tunnels dans la neige	Connaître les bases de la survie	Pratiquer le camping léger
			Camper sous la tente en hiver	Savoir camper dans un igloo
ORIENTATION 	Savoir les points cardinaux	Trouver le Nord avec une boussole	Fabriquer un cadran solaire	S'orienter avec les astres
	Initiation aux azimuts	Lire un azimut	Avancer en forêt à l'aide de la boussole	Utiliser la carte topographique et la boussole pour se déplacer
		Avancer à la boussole sur un terrain découvert	Lire une carte topographique	Calculer la déclinaison magnétique
			Mesurer les distances sur une carte	Faire des excursions à la boussole

COMMUNICA TION	Savoir 3 codes secrets	Utiliser les signes de piste	Utiliser le morse (recevoir et envoyer des messages au son)	Animer une émission à la radio communautaire
	Enseigner le respect des signes de pistes	Savoir 6 codes secrets	Utiliser la radio à onde courte	Travailler à un projet de journal
		Savoir utiliser le téléphone (interurbain et frais viré)	Avoir des correspondants à l'étranger	
		Prendre des photos	Monter un diaporama ou un vidéo	
NATURE	Reconnaître un arbre mort d'un arbre vivant	Repérer l'étoile polaire et quelques constellations	Utiliser un cherche étoiles	Vivre une activité de survie en forêt
		Avoir visité un sentier d'interprétation de la nature	Monter un herbier	Organiser une campagne de récupération ou de recyclage
		Participer à un rallye nature	Observer les oiseaux	Aménager des sentiers
		Organiser une dégustation de plantes comestibles	Cuisiner avec des recettes natures	Cueillir des champignons
		Fabriquer un filet à papillon	Faire des moulages d'empreintes d'animaux	Participer à une plantation d'arbre
		Collectionner des fleurs, des roches, etc.	Construire des mangeoires d'oiseaux	Faire de l'alpinisme
			Monter une station météorologique	